



تنصيب تطبيق "Online-Banking" على الهاتف الذكي/الحاسوب اللوحي (تابلت)

الخطوة 1: عقد استخدام خدمة Online-Banking

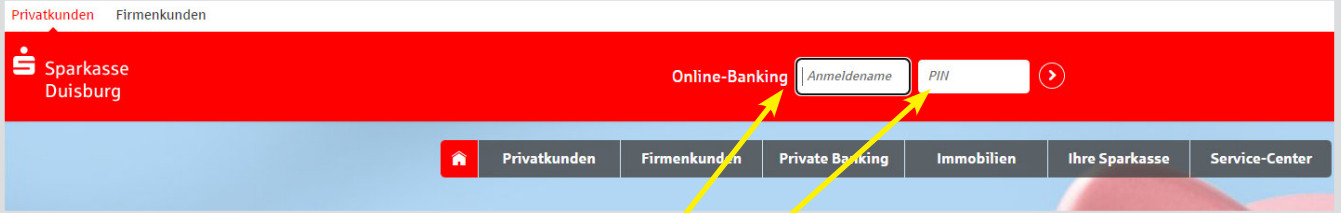
لقد أبرمت عقد استخدام خدمة Online-Banking في فرع البنك الخاص بكم (أو أونلاين).

ومن ثم، وحتى تتمكن من الدخول إلى حساباتك البنكية، فقد أعطيت بيانات تسجيل الدخول الشخصية: يمكنك تسجيل الدخول في خدمة Online-Banking عن طريق إدخال **Anmeldenamen** (اسم تسجيل الدخول) (يتألف بحد أقصى من ١٥ خانة، ويتكون من أرقام و/أو حروف، ورموز خاصة، ومسافات)، وكذلك إدخال **Online-Banking-PIN** (رقم التعريف الشخصي لخدمة Online-Banking) (يتألف من ٥ إلى ٣٨ خانة، ويتكون من أرقام و/أو حروف، ورموز خاصة، ومسافات).

تنبيه: أنت بحاجة بالإضافة إلى ذلك إلى تثبيت تطبيق S-pushTAN حتى تتمكن من استخدام خدمة Online-Banking.

← الاستمرار إلى الخطوة ٢

إذا رغبت في تسجيل الدخول من خلال حاسوبك الشخصي أو حاسوبك المحمول (لايتوب)، فإن تكون بحاجة إلى تثبيت برمجيات إضافية. ولكننا نوصي باستخدام حاسوبك اللوحي (تابلت) أو هاتفك الذكي؛ نظراً لأنه يجعل من استخدام تطبيق "Sparkasse" أكثر سهولة.



Ihre Erstzugangsdaten zur Teilnahme am Online-Banking

Sehr geehrter Herr Testfall,

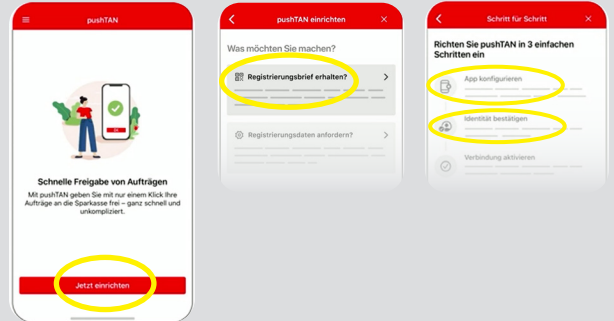
für den Erstzugang zu unserem Online-Banking benötigen Sie folgende Daten:

- Legitimations-ID: 987654
- Eröffnungs-PIN: 471111

الخطوة 2: تطبيق "S-pushTAN"



افتح التطبيق، وأدخل **Passwort** (كلمة السر) الشخصية الخاصة بك (تتألف بحد أدنى من ٨ خانات، وتتكون من أرقام، وحروف، ورموز خاصة)، ثم اختر "Jetzt einrichten" (التنصيب الآن). "Neu bei pushTAN" (هل أنت جديد باستخدام تطبيق pushTAN؟) ← "Weiter" (استمرار) ← "Weiter" (استمرار)، حتى تسمح للهاتف باستلام رسائل Push.



انتبه إلى أنك قد أنشأت بيانات تسجيل الدخول التالية، ومن ثم نرجو منك عدم نسيانها تحت أي ظرف حتى تتمكن من الاستمرار في استخدام الخدمة:

← Online-Banking (إدارة الحساب البنكي أونلاين):

اسم التسجيل ورقم التعريف

الشخصي (PIN) الخاص بإدارة الحساب البنكي أونلاين.

كلمة السر (قم بتنصيب خدمة Touch-ID (تحديد الهوية

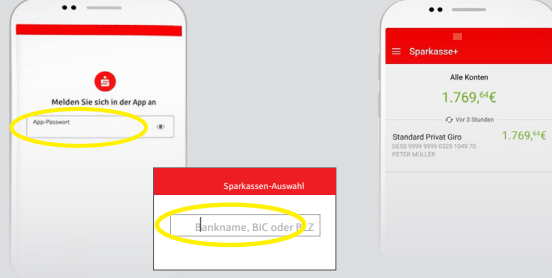
بالبصمة/Face-ID (تحديد الهوية ببصمة الوجه))

← تطبيق "S-pushTAN":



الخطوة 3: تطبيق "Sparkasse"

ابدأ التطبيق ← أدخل **Password** (كلمة سر) شخصية (تتألف بعد أدنى من ٨ خانات، وتتكون من أرقام، وحروف، ورموز خاصة)، ثم أدخل رمز التحويل البنكي 00 500 350 BLZ ← أدخل اسم تسجيل الدخول ورقم التعريف الشخصي (PIN) الواردين في عقد استخدام خدمة Online-Banking الخاص بك. سيتم تحميل حساباتك أليًا.



انتبه إلى أنك قد أنشأت بيانات تسجيل الدخول التالية، ومن ثم نرجو منك عدم نسيانها كذلك حتى تتمكن من الاستمرار في استخدام الخدمة:

← تطبيق "Sparkasse": كلمة السر (قم بتنصيب خدمة Touch-ID (تحديد الهوية بالبصمة/Face-ID (تحديد الهوية ببصمة الوجه))

